

UPUTE ZA *ON-LINE* ISPITE KOD PROF. DR. SC. VEDRANE SPAJIĆ-VRKAŠ – zimski ispitni rok u akademskoj godini 2020./2021.

Zbog pandemije Covida-19, a slijedom uputa hrvatskoga Nacionalnog stožera civilne zaštite, resornog ministarstva, Sveučilišta u Zagrebu i uprave Filozofskog fakulteta, polaganje ispita u kolegijima čija je nositeljica prof. dr. sc. Vedrana Spajić-Vrkaš održava se na daljinu (*online*) putem sustava Omega (<https://omega.ffzg.hr/>), za sve studente koji su njezine kolegije slušali do 22. siječnja 2021. (kraj zimskog semestra akad. god. 2020./2021.), kao i za sve razlikovne studente, koji još nisu položili ispite, a uredno su ispunili svoje seminarske obveze.

Ispiti se održavaju u terminima koji su određeni početkom akademske godine i koji su unijeti u ISVU sustav:

ZIMSKI ISPITNI ROK		
KOLEGIJ	DATUMI	VRIJEME
Antropologija odgoja i obrazovanja	3.2. 2021. 10.2. 2021. 17.2. 2021.	14:00h
Interkulturalizam i obrazovanje		
Obrazovanje za ljudska prava i demokratsko građanstvo		
Kritičke teorije obrazovanja	15:30h	
Europsko obrazovanje		

Postupak prijave ispita na daljinu

- Ispit je potrebno prethodno prijaviti ili odjaviti kroz sustav ISVU (www.isvu.hr), sukladno uobičajenim pravilima i postupkom za prijavu i odjavu ispita (čl. 50 i čl. 51 *Pravilnika o studiranju*).
- Kako bi pristupili ispitu na daljinu, studenti moraju biti upisani na e-kolegij „ISPITI-prof. VSV“ u sustavu Omega. Lozinka za pristup e-kolegiju glasi: **ispiti20**.
- **Pravo pristupa ispitu u određenom roku imaju samo studenti koji su prijavili taj rok u sustavu ISVU.** Odgovori studenata koji se priključe ispitu u roku koji nisu prijavili, **neće** se vrednovati.

Opće upute

- Pismeni ispit čine 4 pitanja na koja se odgovara u vremenskom periodu od 60 minuta.
- Nije potrebno odgovarati prema rasporedu pitanja, no potrebno je naznačiti broj pitanja na koji se odgovara.
- Odgovori trebaju biti što sažetiji.
- Ispit se boduje od 0-4 boda; prolazni prag je 2 boda (izuzetno se može proći s 1,75 bodova ukoliko se na 1 od pitanja odgovori iznadprosječno ili ukoliko je seminarski rad ocijenjen izvrsnim).
- **VAŽNO!** Dopušten je samo jedan pokušaj pisanja ispita. U slučaju izlaska iz ispita, više nije moguć povratak i upisivanje odgovora.
- Rezultati se šalju studentima elektroničkom poštom u roku od pet radnih dana od dana ispita (ovisno o broju prijavljenih studenata).

- Konačna ocjena zbroj je bodova ispita i bodova seminarskog rada (seminar se boduje od 1-3):
 - dovoljan: 3,75-4,25 bodova
 - dobar: 4,50-5,25 bodova
 - vrlo dobar: 5,50-6,25 bodova
 - odličan: 6,50-7,00 bodova

- **VAŽNO-IZNIMKA kolegij „Interkulturalizam i obrazovanje“**
- Zbog izmjena u načinu rada prošle akademske godine (Covid-19 + realizacija zajedno s "Osnovama interkulture pedagogije") postoji razlika u bodovanju ispita studenata koji su ovaj kolegij slušali u akademskoj godini 2019./2020.
- Za studente koji su kolegij „Interkulturalizam i obrazovanje“ slušali prethodnih akademskih godina vrijedi način bodovanja kao za sve druge kolegije kod prof. dr. sc. V. Spajić-Vrkaš (vidjeti gore).
- Za studente koji su „Interkulturalizam i obrazovanje“ slušali prošle akademske godine (2019./2020.) vrijedi sljedeći način bodovanja:
 - Ispit: maksimalni broj bodova = 2,00; prolazni prag = 1 bod
 - Refleksivni dnevnik (individualni dio): maksimalni broj bodova = 2,50; prolazni prag = 1,25 bodova
 - Grupni seminarski istraživački rad: maksimalni broj bodova = 2,50; prolazni prag = 1,25 bodova
 - Raspon bodova i ocjena:
 - dovoljan: 3,50-4,25 bodova
 - dobar: 4,50-5,25 bodova
 - vrlo dobar: 5,50-6,25 bodova

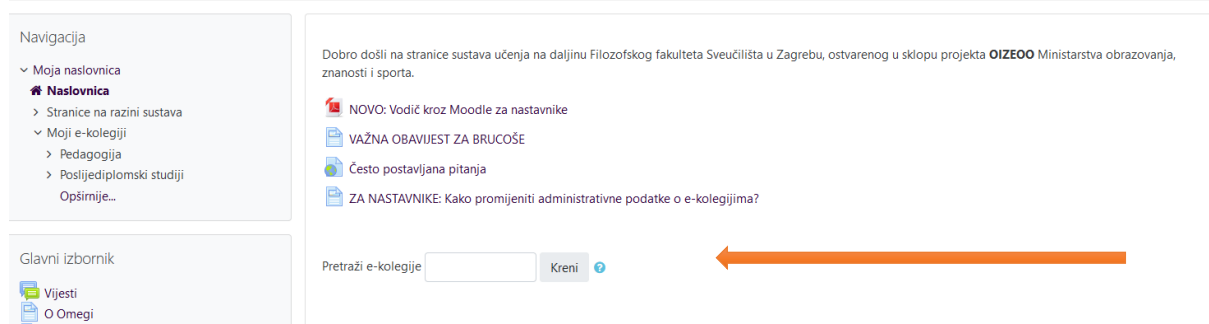
- Studenti koji žele višu završnu ocjenu od one koja proizlazi iz ukupnog broja bodova stečenih na seminaru i pismenom ispitu, imaju pravo na dopunski usmeni ispit *online*. Za svaku pojedinu višu ocjenu potrebno je točno odgovoriti na dva pitanja. Termin dopunskoga usmenog ispita student/ica dogovara s prof. dr. sc. Spajić-Vrkaš kako bi se pravovremeno osigurala tehnička potpora.
- Ukoliko student/ica nije javio da ocjenu ne prihvaća, nakon proteka roka od tri dana ocjena se smatra konačnom i nastavnik upisuje ocjenu u ISVU.
- Ako student/ica odbije ocjenu, u ISVU se upisuje negativna ocjena.

Upute za pristupanje ispitu na daljinu (*online ispitu*)

1. Ispitu na daljinu se pristupa na način da se s vlastitim AAI identitetom i lozinkom uđe u sustav Omega (<https://omega.ffzg.hr/>) i u rubrici „Pretraži e-kolegije“ pronade e-kolegij naziva „**ISPITI- prof. VSV**“.

Sustav učenja na daljinu Omega

Moja naslovnica / Naslovnica



Navigation:

- Moja naslovnica
 - Naslovnica**
 - Stranice na razini sustava
 - Moji e-kolegiji
 - Pedagogija
 - Poslijediplomski studiji
 - Opširnije...

Main menu:

- Vijesti
- O Omega

Welcome message: Dobro došli na stranice sustava učenja na daljinu Filozofskog fakulteta Sveučilišta u Zagrebu, ostvarenog u sklopu projekta OIZEOO Ministarstva obrazovanja, znanosti i sporta.

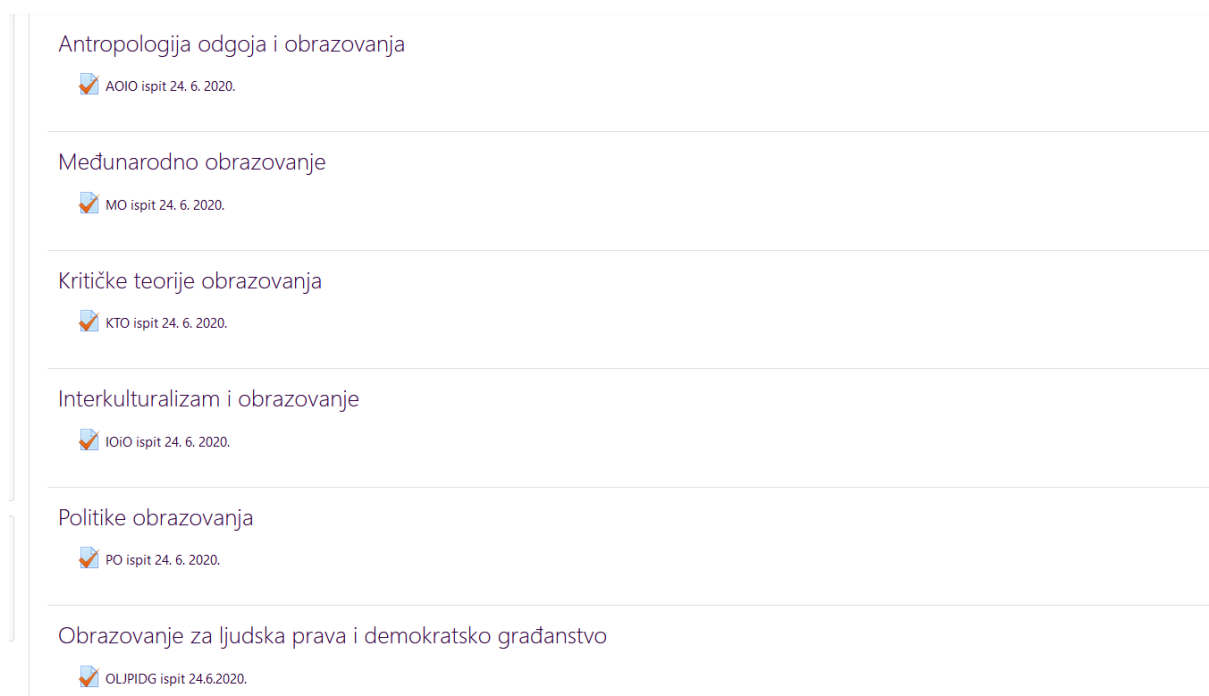
Announcements:

- NOVO: Vodič kroz Moodle za nastavnike
- VAŽNA OBAVIJEST ZA BRUCOŠE
- Često postavljana pitanja
- ZA NASTAVNIKE: Kako promijeniti administrativne podatke o e-kolegijima?

Search: Pretraži e-kolegije Kreni

Lozinka za pristup kolegiju glasi: **ispiti20**.

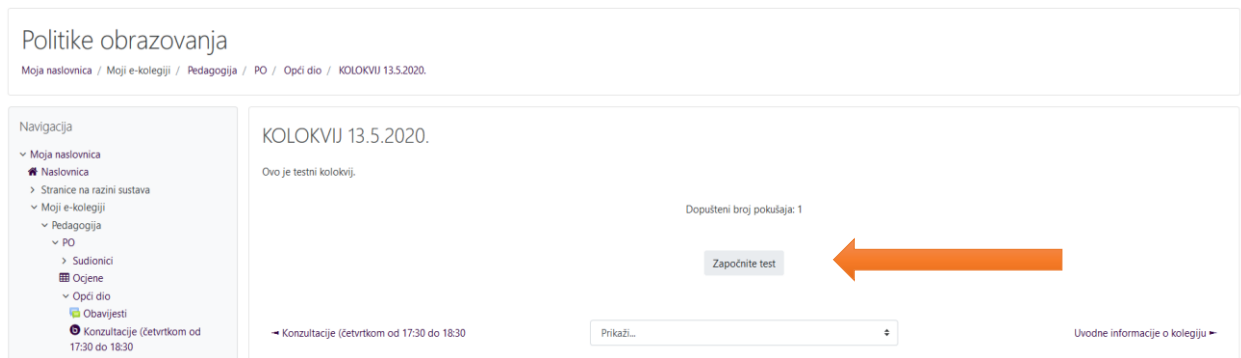
2. Na naslovnoj stranici e-kolegija potrebno je, ispod naziva kolegija, priključiti se ispitu u roku koji je prijavljen u ISVU sustavu (*Slika 1*). Ispitu se nije moguće priključiti prije dogovorenog termina (primjerice, za AOIO će se ispit otvoriti točno u 14:00h).



Antropologija odgoja i obrazovanja	AOIO ispit 24. 6. 2020.
Međunarodno obrazovanje	MO ispit 24. 6. 2020.
Kritičke teorije obrazovanja	KTO ispit 24. 6. 2020.
Interkulturalizam i obrazovanje	IOIO ispit 24. 6. 2020.
Politike obrazovanja	PO ispit 24. 6. 2020.
Obrazovanje za ljudska prava i demokratsko građanstvo	OLPIDG ispit 24.6.2020.

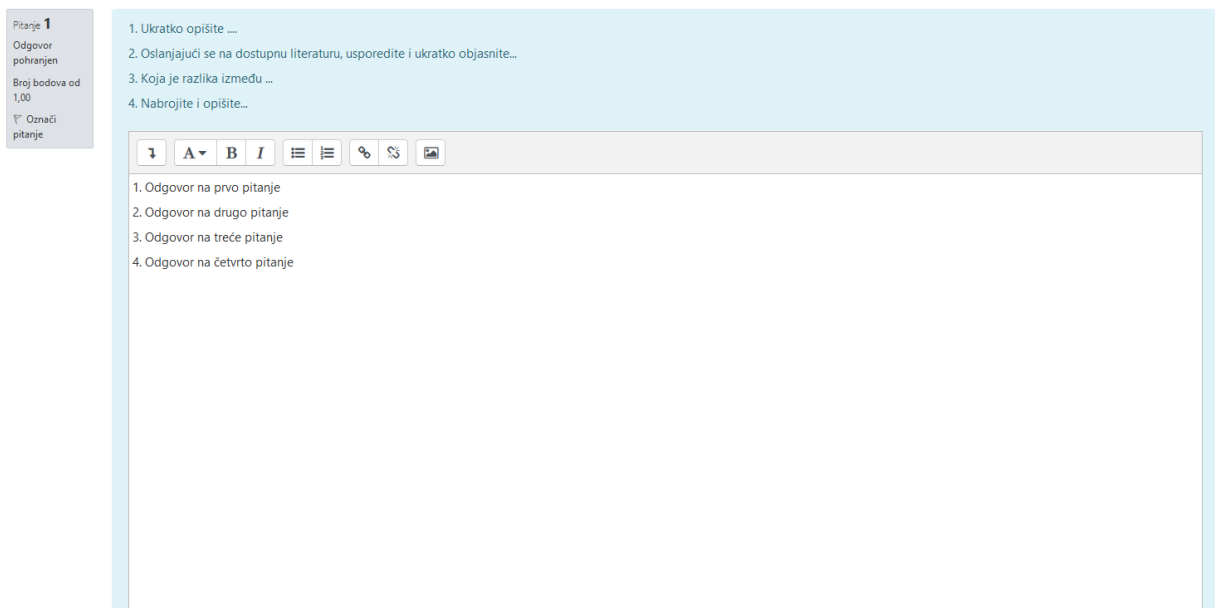
Slika 1. Naslovna stranica kolegija „Ispiti- prof. VSV“

2. Nakon ulaska u aktivnost, potrebno je stisnuti ikonu „Započnite test“ (Slika 2).



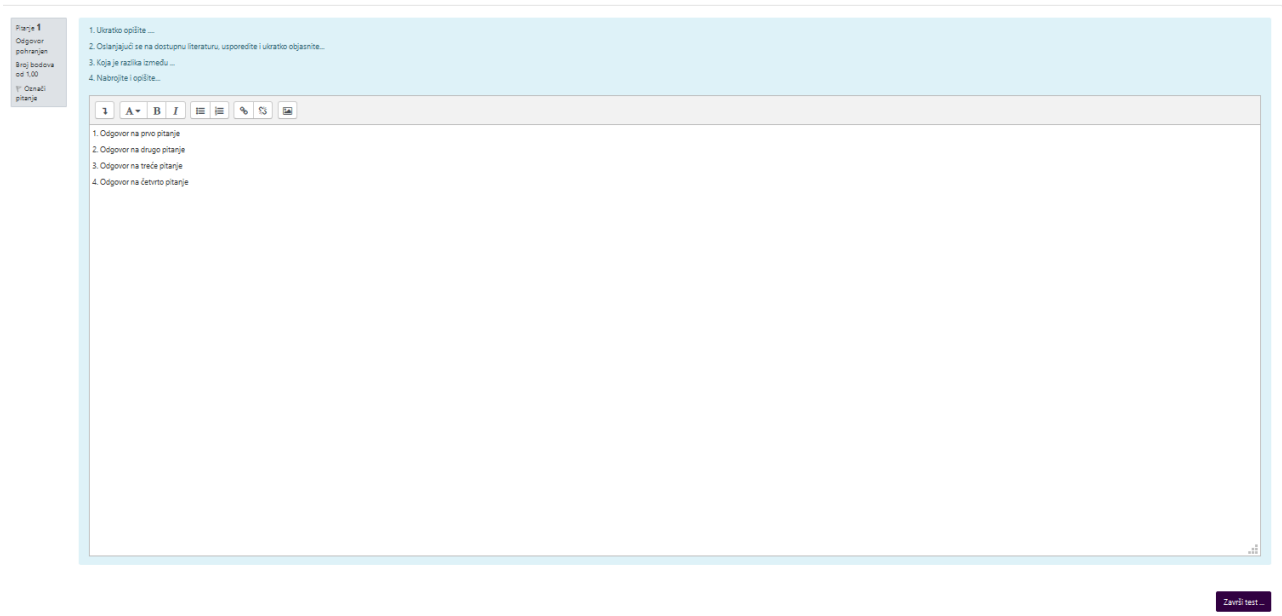
Slika 2. Započinjanje ispita na primjeru kolokvija iz kolegija „Politike obrazovanja“

3. Nakon što se otvori prozor s pitanjima, počinje teći vrijeme za odgovaranje na pitanja. Odgovori se upisuju kompjuterski u za to predviđeno mjesto (Slika 3). Nije potrebno odgovarati prema rasporedu pitanja, no potrebno je naznačiti broj pitanja na koji se odgovara. **Nakon isteka vremena upisivanje odgovora nije moguće, ali sustav automatski pohranjuje odgovore i dostavlja nastavniku na ocjenjivanje.** Odgovori trebaju biti što sažetiji (najviše 1/2 stranice).



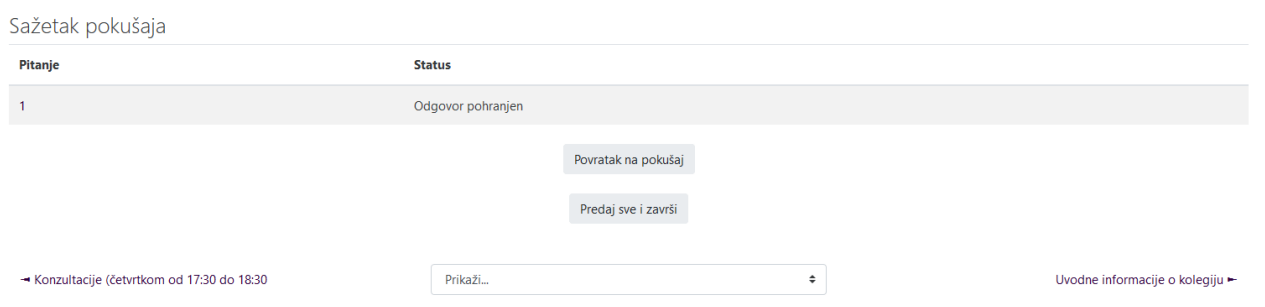
Slika 3. Ispunjavanje ispita.

4. Nakon odgovaranja na pitanja, potrebno je stisnuti ikonu „**Završi test**“ u donjem desnom kutu prozora (*Slika 4*).



Slika 4. Završavanje ispita.

5. Nakon što se stisnula ikona „Završi test“, sustav još jednom daje mogućnost nadopune ili ispravka odgovora. Ako se želi nešto dodati ili ispraviti u odgovorima, potrebno je stisnuti „**Povratak na pokušaj**“. Ako nema potrebe za dodavanjem ili ispravljanjem odgovora, potrebno je stisnuti „**Predaj sve i završi**“ (*Slika 5*). Nakon što se stisnulo potonje, više **nije moguće** mijenjanje odgovora.



Slika 5. Finalno završavanje ispita.

6. Nakon završetka ispunjavanja, dobiva se potvrda o uspješnoj predaji ispita (Slika 6).

The screenshot displays an online exam interface. At the top, a table provides exam details:

Započeto	Ponedjeljak, 4 Svibanj 2020, 12:46
Stanje	Završeno
Završeno	Ponedjeljak, 4 Svibanj 2020, 12:51
Protetklo vrijeme	5 min 21 s
Ocjena	Još nije ocijenjeno

Below the table, a sidebar on the left shows 'Pitanje 1' (Question 1) with a 'Završeno' (Completed) status, 'Broj bodova od 1,00' (Number of points from 1,00), and 'Označi pitanje' (Mark question). The main area contains a list of four questions:

1. Ukratko opišite ...
2. Oslanjajući se na dostupnu literaturu, usporedite i ukratko objasnite...
3. Koja je razlika između ...
4. Nabrojite i opišite...

Below the questions, a list of four answer options is shown:

1. Odgovor na prvo pitanje
2. Odgovor na drugo pitanje
3. Odgovor na treće pitanje
4. Odgovor na četvrto pitanje

In the bottom right corner, there is a button labeled 'Završi pregled' (Finish review).

Slika 6. Potvrda o uspješnoj predaji ispit.

VAŽNO!

Za sva pitanja i nejasnoće vezane za samu proceduru pristupanja ispitu na daljinu možete se obratiti prof. Jurčević na rjurcevi@ffzg.hr.

Detaljnije upute o pristupanju pismenom ispitu na daljinu dostupne su i na sljedećoj poveznici: <https://bit.ly/pismeni-ispiti-upute>.